

Sistem Informasi Kesejahteraan Sosial Data Terpadu di JemariKu (SIKS-Dataku)

merupakan sebuah aplikasi yang memberikan informasi-informasi yang ada dalam Data Terpadu Kesejahteraan Sosial (DTKS) serta penerima Bantuan Sosial Pangan, Program Keluarga Harapan dan Penerima Bantuan Luran sesuai dengan data terkini.

Apa tujuan pembuatan **SIKS-DATAKU**?


Untuk lebih memudahkan pengguna dalam mendapatkan data dan informasi terkait penyelenggaraan kesejahteraan sosial yang *Valid* dan *Reliable* secara lebih cepat dan fleksibel yang sesuai visi Pusdatin dalam menunjang Kementerian Sosial Mewujudkan Kesejahteraan Sosial Masyarakat.



 pusdatin.kemsos.go.id


 Pusdatin Kesos

 @PusdatinKesos

 @pusdatinkesos

Pusdatin Kesos

Jalan Mayjen Sutoyo RT 07 RW 07 Kav. 22 Cawang,
Kramat Jati, Jakarta Timur, DKI Jakarta 13630

 (021) 22804288

 pusdatinkesos@kemsos.go.id

#KEMENSOS *Hadir*



KEMENTERIAN SOSIAL
REPUBLIK INDONESIA



SIKS-NG
SISTEM INFORMASI KESEJAHTERAAN SOSIAL
NEXT GENERATION

SIKS-DATAKU

SISTEM INFORMASI KESEJAHTERAAN SOSIAL
DATA TERPADU di JEMARIKU

PUSAT DATA DAN INFORMASI KESEJAHTERAAN SOSIAL
SEKRETARIAT JENDERAL - KEMENTERIAN SOSIAL RI

2020

Perangkat Lunak yang digunakan:

Android dengan versi 4.1 JellyBean ke atas

Perangkat Keras dibutuhkan:

- Processor Dual Core
- RAM minimal 1 GB
- Memory internal minimal 1 GB

USER MANAJEMEN

SIKS-Dataku terdiri dari dua tampilan

User Public

User Public adalah merupakan tampilan dari aplikasi yang dapat diakses oleh semua pengguna gawai ketika sudah menginstal aplikasi **SIKS-Dataku**.

Hak akses pada aplikasi SIKS-Dataku yang diberikan terhadap *User Public* adalah:

- Data status perbaikan DTKS
- Data distribusi jumlah
- Pengecekan penerima bansos

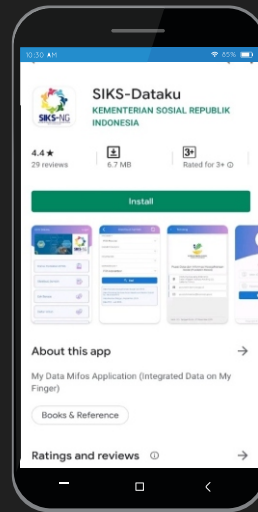
User Supervisor

User Supervisor merupakan tampilan dari aplikasi yang hanya dapat diakses oleh user Supervisor SIKS-NG yang terdapat pada semua kabupaten/kota.

- Data status perbaikan DTKS
- Data distribusi jumlah
- Pencarian data berdasarkan NIK
- Pengecekan Penerima bansos

Install Aplikasi SIKS-DATAKU

Aplikasi SIKS-Dataku dengan platform berbasis Android, dapat di download melalui google playstore. Cara mendownload dan menginstal aplikasi SIKS-Dataku di perangkat gawai sebagai berikut :



1. Buka Aplikasi Play Store pada gawai android.
2. Lakukan pencarian di menu searching dengan mengetikkan kata kunci "SIKS-Dataku"
3. Maka akan muncul logo dan tulisan SIKS-Dataku.
4. Klik tombol install untuk mulai menginstal.
5. Setelah di install, aplikasi akan tampil pada menu gawai android.



Menu Aplikasi SIKS-DATAKU

Aplikasi SIKS-DATAKU mempunyai 7 menu yaitu :

1. Status Perbaikan Data berisikan informasi mengenai status perbaikan data seluruh Dinas Sosial Kab/Kota di Indonesia, dan juga terdapat 10 peringkat teratas dengan status perbaikan data terbanyak.
2. Distribusi Jumlah berisikan informasi mengenai rekapitulasi jumlah untuk level provinsi, kabupaten/kota, kecamatan, dan desa/kelurahan berdasarkan jenis kepesertaan seperti DTKS, BSP, PKH, PBI.
3. Data Individu berisikan informasi mengenai BNBA (*by name by adres*) level provinsi, kabupaten/kota, kecamatan, dan desa/kelurahan berdasarkan jenis kepesertaan seperti DTKS, BSP, PKH, PBI.

4. Cari Berdasarkan NIK yaitu menu untuk melakukan pencarian detail BNBA DTKS berdasarkan NIK.
5. Cek Bansos yaitu menu untuk melakukan pencarian data DTKS, BSP, PBI, PKH berdasarkan NIK dan Nama dan hanya menampilkan informasi apakah terdaftar di SK atau tidak.
6. Daftar Istilah berisikan informasi tentang istilah terkait Kesejahteraan Sosial.
7. Tentang yaitu informasi mengenai lokasi kantor Pusdatin Kesos.

DUKUNGAN APLIKASI

Pertanyaan lebih lanjut terkait penggunaan dan *troubleshooting* aplikasi SIKS - NG dapat mengakses <https://helpdesk.kemosos.go.id>

